

Ficha Técnica

Objetivo del Estudio

Generar estimaciones sobre el conocimiento, opinión y preferencia de candidatos en la elección Gobernador.

Marco Muestral

Listado de secciones electorales del INE, incluyendo su lista nominal, distritos electorales, municipios y tipo de sección.

Población Objetivo

Se consideró como población objetivo del estudio a todos los ciudadanos que residen y cuentan con credencial de elector en el Estado de Michoacán.

Diseño y Selección de Muestra

El diseño de muestra es estratificado por combinaciones de distritos locales, federales y municipios con tipo de sección electoral. La primera unidad de muestreo es la sección electoral seleccionada con probabilidad proporcional a su lista nominal, la segunda es la manzana o grupo de viviendas con probabilidades iguales, la tercera las viviendas con probabilidades iguales y la última los entrevistados de nuevo con probabilidades iguales.

Procedimiento de Estimación

Las estimaciones que se detallan en el presente reporte se obtienen de las frecuencias ponderadas de acuerdo a las probabilidades de selección de los entrevistados y sus correspondientes factores de expansión.

Tamaño de Muestra

El tamaño de muestra considerado es de 2,100 encuestas a nivel del Estado de Michoacán. La muestra se obtuvo de manera aleatoria acorde al diseño ya expuesto.

Calidad de las Estimaciones

En todas las estimaciones se considera un nivel de confiabilidad del 95%. El margen máximo de error para estimación de proporciones es de $\pm 2.2\%$ a nivel estatal.

Tratamiento de la No-respuesta

Las estimaciones se detallan incluyendo los porcentajes de no respuesta en cada uno de los reactivos. Cuando en la estimación no se considera la no respuesta, se indica en el resultado correspondiente.

Tasa de Rechazo General a la Entrevista

La tasa de rechazo se ubicó en 19%, mientras que los contactos no exitosos se ubicaron en 7%.

Método de Recolección

La información se colectó cara a cara en el domicilio de los entrevistados. La preferencia electoral fue registrada en secreto con base en un formato depositado en una urna portátil.

Periodo de Levantamiento

El trabajo de campo se realizó del 28 a 30 de mayo de 2015.

Software de Procesamiento de Estimaciones
Statistical Package for the Social Sciences (SPSS)

Base de Datos Resultante
Se anexa en formato SPSS.

Validez de las Estimaciones

Los presentes resultados tienen sólo validez para expresar la opinión de la población en las fechas específicas del levantamiento. No constituyen un pronóstico de votación para la jornada electoral y los resultados oficiales serán aquellos que en su momento den a conocer las autoridades correspondientes.

Personas Físicas o Morales que Patrocinaron el Estudio
La Voz de Michoacán, S.A. de C.V.

Personas Físicas o Morales que Diseñaron y Llevaron a cabo la Encuesta
Mendoza Blanco & Asociados, S.C.

Personas Físicas o Morales que Solicitaron, Ordenaron y/o Pagaron su Publicación o Difusión
La Voz de Michoacán, S.A. de C.V.

Recursos Económicos/Financieros Aplicados
Se anexa copia de la factura correspondiente.

Experiencia Profesional y Formación Académica del Responsable de la Encuesta
Se ha documentado en ocasión anterior al Instituto Electoral de Michoacán.

Anexo Técnico B

Personas Físicas o Morales que Patrocinaron el Estudio
La Voz de Michoacán, S.A. de C.V.

Personas Físicas o Morales que Diseñaron y Llevaron a cabo la Encuesta
Mendoza Blanco & Asociados, S.C.

Personas Físicas o Morales que Solicitaron, Ordenaron y/o Pagaron su Publicación o Difusión
La Voz de Michoacán, S.A. de C.V.

a. Periodo de Levantamiento
El trabajo de campo se realizó del 28 a 30 de mayo de 2015.

b. Población Objetivo
Se consideró como población objetivo del estudio a todos los ciudadanos que residen y cuentan con credencial de elector en el Estado de Michoacán.

Validez de las Estimaciones

Los presentes resultados tienen sólo validez para expresar la opinión de la población de estudio en las fechas específicas del levantamiento de los datos. No constituyen un pronóstico de votación para la jornada electoral y los resultados oficiales serán aquellos que en su momento den a conocer las autoridades correspondientes.

d. Tasa de Rechazo General a la Entrevista

La no respuesta a cada reactivo se indica en la gráfica correspondiente dentro del reporte de resultados. La tasa de rechazo se ubicó en 19%, mientras que los contactos no exitosos se ubicaron en 7%.

e. Estimaciones

Para las estimaciones de votación se considera el segmento de votantes probables, definido como aquellos entrevistados que contestaron tener muchísimo o mucho interés en votar en la próxima elección de Gobernador.

f. Método de Recolección

La información se colectó cara a cara en el domicilio de los entrevistados. La preferencia electoral fue registrada en secreto con base en un formato depositado en una urna portátil.

g. Calidad de las Estimaciones

En todas las estimaciones se considera un nivel de confiabilidad del 95%. El margen máximo de error para estimación de proporciones es de $\pm 2.2\%$ a nivel estatal.



Encuesta de Clima Político

Michoacán

Reporte Gráfico

28 a 30 de mayo de 2015

Encuesta de Clima Político Michoacán

Reporte Gráfico



28 a 30 de mayo de 2015

I. Ficha Metodológica

I. Ficha Metodológica

Antecedentes

En 2015 habrá elecciones de Gobernador en el estado de Michoacán. En este escenario interesa generar investigación a población abierta que permita evaluar el potencial político de candidatos a Gobernador del Estado.

Objetivo del Estudio

Generar estimaciones sobre el conocimiento, opinión y preferencia de candidatos en la elección de Gobernador.

Marco Muestral

Listado de secciones electorales del INE, incluyendo su lista nominal, distritos electorales, municipios y tipo de sección.

Población Objetivo

Se consideró como población objetivo del estudio a todos los ciudadanos que cuentan con credencial de elector en el Estado de Michoacán. Este universo es de aproximadamente 3,240,000 electores registrados en la lista nominal.

Diseño y Selección de Muestra

El diseño de muestra es estratificado por combinaciones de distritos locales, federales y municipios con tipo de sección electoral. La primera unidad de muestreo es la sección electoral seleccionada con probabilidad proporcional a su lista nominal, la segunda es la manzana o grupo de viviendas con probabilidades iguales, la tercera las viviendas con probabilidades iguales y la última los entrevistados de nuevo con probabilidades iguales.

Procedimiento de Estimación

Las estimaciones que se detallan en el presente reporte se obtienen de las frecuencias ponderadas de acuerdo a las probabilidades de selección de los entrevistados y sus correspondientes factores de expansión.

Tamaño de Muestra

El tamaño de muestra considerado es de 2,100 encuestas a nivel del Estado de Michoacán. La muestra se obtuvo de manera aleatoria acorde con el diseño ya expuesto.

I. Ficha Metodológica

Calidad de las Estimaciones

En todas las estimaciones se considera un nivel de confiabilidad del 95%. El margen máximo de error para estimación de proporciones es de $\pm 2.2\%$ a nivel estatal.

Tratamiento de la No-respuesta

Las estimaciones se detallan incluyendo los porcentajes de no respuesta en cada uno de los reactivos. Cuando en la estimación no se considera la no respuesta, se indica en el resultado correspondiente.

Tasa de Rechazo General a la Entrevista

La tasa de rechazo se ubicó en 19%, mientras que los contactos no exitosos se ubicaron en 7%.

Método de Recolección

La información se colectó cara a cara en el domicilio de los entrevistados. La preferencia electoral fue registrada en secreto con base en un formato depositado en una urna portátil.

Periodo de Levantamiento

El trabajo de campo se realizó del 28 a 30 de mayo de 2015.

Software de Procesamiento de Estimaciones

Statistical Package for the Social Sciences (SPSS)

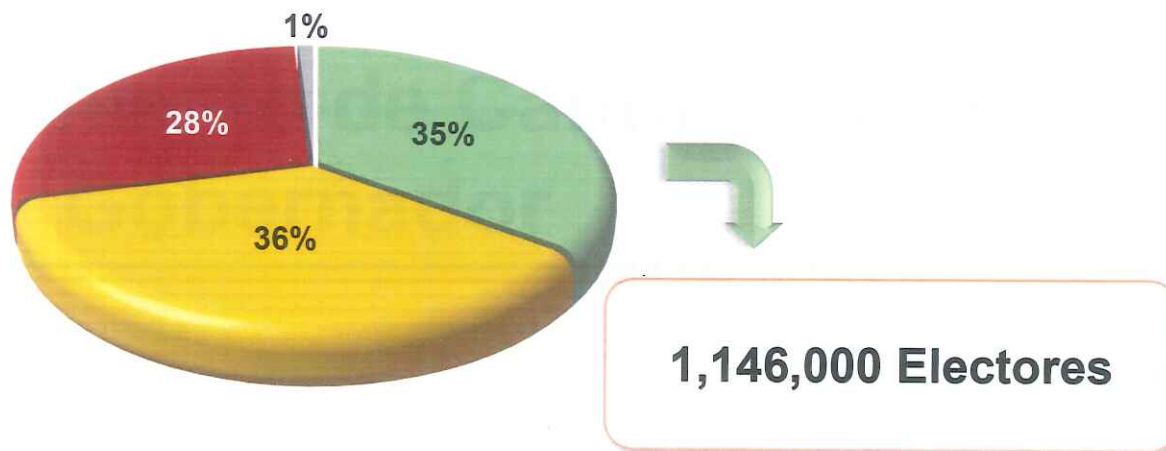
Validez de las Estimaciones

Los presentes resultados tienen sólo validez para expresar la opinión de la población en las fechas específicas del levantamiento. No constituyen un pronóstico de votación para la jornada electoral y los resultados oficiales serán aquellos que en su momento den a conocer las autoridades correspondientes.

II. Conocimiento del Próximo Proceso Electoral

II. Conocimiento del Próximo Proceso Electoral

El próximo 7 de Junio de 2015 habrá elecciones de Gobernador, Presidentes Municipales y Diputados Locales, ¿qué tanto le interesa votar en estas elecciones?



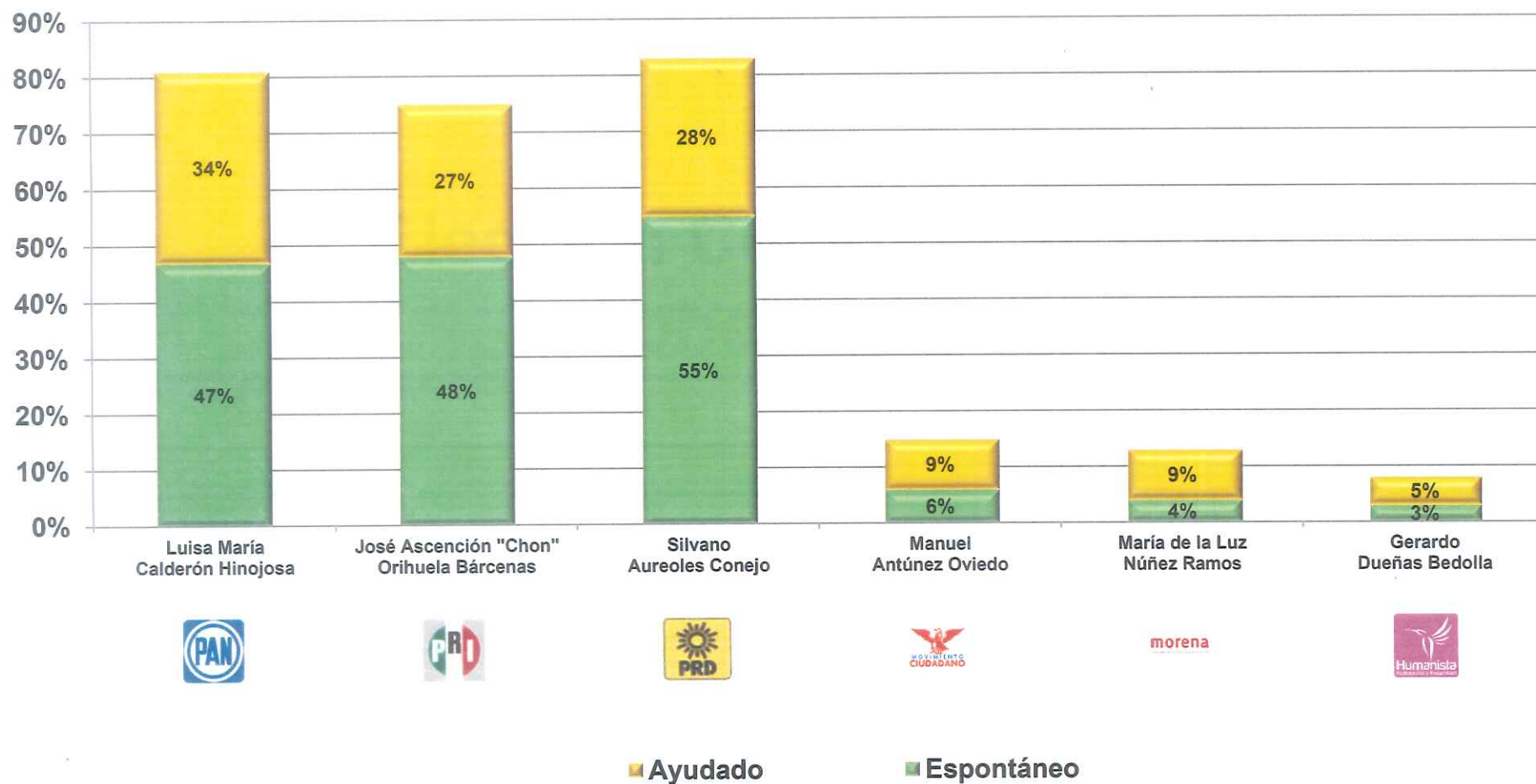
■ Muchísimo / Mucho ■ Regular ■ Poco / Nada ■ NS/NR

Total electores: 3,240,000

III. Conocimiento de Candidatos a Gobernador

III. Conocimiento de Candidatos a Gobernador

Conocimiento de Candidatos a Gobernador

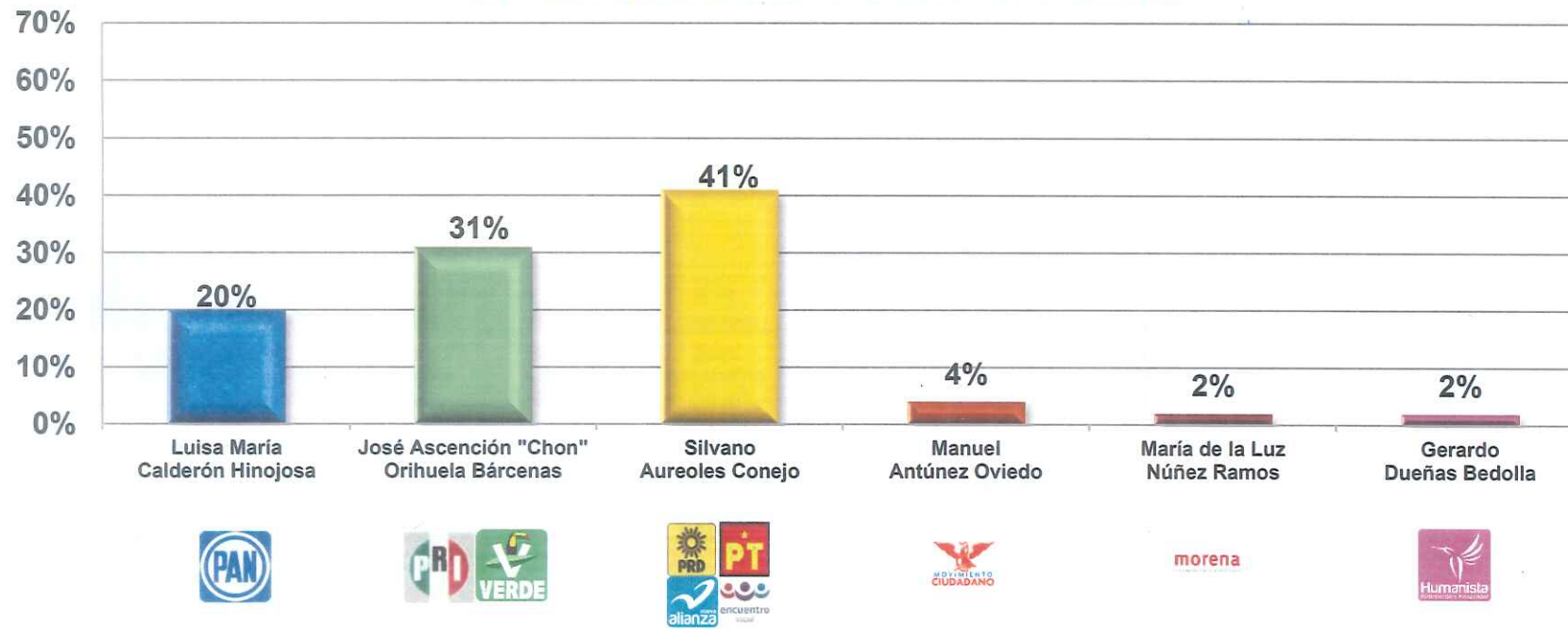


IV. Elección Constitucional de Gobernador

IV. Elección Constitucional de Gobernador

Si el día de hoy fueran las elecciones para Gobernador,
¿por quién votaría?

Votantes Probables
(Estimaciones *excluyendo* la no respuesta y los no registrados)



IV. Elección Constitucional de Gobernador

Independientemente de por quién vaya a votar,
¿quién cree que ganará la elección de Gobernador?

