



INSTITUTO ELECTORAL DE MICHOACÁN Oficialía de Partes	
Asunto:	Se informa encuesta escrita en 2 fojas
Presentado por	María Eugenia Silva
A las	18:42 hrs. del día 16 de abril del 20 15
Con	9 anexos en 43 fojas
Recibió	Héctor Camacho México
NOMBRE Y FIRMA	

15 ABR 16 18:42

D.F.; a 16 de abril de 2015

Lic. Juan José Moreno Cisneros
Secretario Ejecutivo
Instituto Electoral de Michoacán
Bruselas No. 118 Col. Villa Universidad C.P. 58060

Presente

Sirva la presente para informarle sobre la difusión de una encuesta sobre preferencias electorales para Gobernador del Estado de Michoacán, en los términos que indica el acuerdo INE/CG220/2014 del Instituto Nacional Electoral, relativo a los lineamientos y criterios generales de carácter científico que deberán observar las personas físicas o morales que pretendan ordenar, realizar y/o publicar encuestas por muestreo, encuestas de salida y/o conteos rápidos que tengan como fin dar a conocer preferencias electorales, así como preferencias sobre consultas populares, durante los procesos electorales federales y locales.

Asimismo, me permito señalar los siguientes datos respecto de la casa encuestadora:


1. Denominación: Mendoza Blanco & Asociados, S.C.
2. Logotipo: 
3. Domicilio: Viaducto Tlalpan 554, Col. San Lorenzo Huipulco, Del. Tlalpan, México D.F., CP 14370. Tel. (55) 2652-1712.
4. Página web: www.mendozablanca.com.mx
5. Correo electrónico: consultores@mendozablanca.com.mx



Anexa encontrará la ficha técnica que reseña los puntos indicados en el citado acuerdo que resultan de observancia obligada según el anexo correspondiente del citado acuerdo. Asimismo, se anexan también los documentos correspondientes a los resultados del mencionado ejercicio, así como los relativos a su financiamiento y la experiencia profesional del responsable de las encuestas.

Sin más por el momento, aprovecho para enviarle un cordial saludo.


Atentamente.



Carlos Bukantz Garza
Representante Legal
TV Azteca S.A.B. de C.V.



La Universidad Nacional Autónoma de México



otorga a
José Rodolfo Mendoza Blanco
el título de
Actuario

en atención a que demostró tener hechas los estudios conforme a los planes autorizados por el Consejo Universitario y habersido aprobado en el examen profesional que sustentó el día 11 de agosto de 1987, según constancias archivadas en la misma Universidad.


Por mi Raza hablará el Espíritu
Dado en la ciudad de México Distrito Federal,
el día 3 de septiembre de 1987.

El Rector

El Rector General



La Universidad Nacional Autónoma
de México



otorga a

José Rodolfo Mendoza Blanco

el grado de

Maestro en Estadística e Investigación de Operaciones

en atención a que demostró tener hechos los estudios conforme a los planes autorizados por el Consejo Universitario y haber sido aprobado con

Mención Honorífica

en el examen de grado que sustentó el día 12 de abril de 1989, según constancias archivadas en la misma Universidad.

*Por mi Raza hablará el Espíritu
Dado en la ciudad de México, Distrito Federal,
el día 18 de mayo de 1989. 124.17*

El Rector

El Secretario General

University of Pittsburgh

To all persons to whom these presents may come, Greeting
We it knowen that

José Rodolfo Mendonza-Blanco
having satisfied the requirements for the degree of

Doctor of Philosophy

and having been recommended by the Graduate Faculty in

The Faculty of Arts and Sciences
now admitted to that degree with all the rights, privileges and
immunities thereto appertaining.

Witness Whereof, we the Trustees of the University have caused
our corporate seal and the proper signatures to be hereunto affixed.
Given at Pittsburgh, Pennsylvania on the twelfth day of August
one thousand nine hundred and ninety-five.

William
Chairman, Board of Trustees



Paul A. Hadenberg
Interim Chancellor

James V. Maher
Dean of Graduate Studies



May Louis Soper
Dean of Graduate Studies



MEMBERSHIP CERTIFICATE

We hereby confirm that the following person is a valid member of ESOMAR, the essential organisation for encouraging, advancing and elevating market research worldwide.

JOSE MENDOZA BLANCO

MENDOZA BLANCO & ASOCIADOS,
S.C.

MEXICO

JOINED JUNE 2008

ESOMAR membership reflects commitment to the highest standards of professional practice as enshrined in the ICC/ESOMAR Code on Market and Social Research and ESOMAR World Research Guidelines. Within the industry it is a promise to uphold the highest level of professional conduct and to implement best practices that support effective decision-making.

A handwritten signature in blue ink, appearing to read "Laurent Flores", written over a faint circular watermark.

Sincerely,
ESOMAR President
Laurent FLORES

All ESOMAR members are listed in the member's search at www.esomar.org.
This certificate is valid until December 2015



Ficha Técnica

Objetivo del Estudio

Generar estimaciones sobre las preferencias electorales y el posicionamiento de candidatos y partidos en la elección de Gobernador.

Marco Muestral

Listado de secciones electorales del INE, incluyendo su lista nominal, distritos electorales, municipios y tipo de sección.

Población Objetivo

Se consideró como población objetivo del estudio a todos los ciudadanos que residen y cuentan con credencial de elector en el Estado de Michoacán.

Diseño y Selección de Muestra

El diseño de muestra es estratificado por combinaciones de distritos locales, federales y tipo de sección electoral. La primera unidad de muestreo es la sección electoral seleccionada con probabilidad proporcional a su lista nominal, la segunda es la manzana o grupo de viviendas con probabilidades iguales, la tercera las viviendas con probabilidades iguales y la última los entrevistados de nuevo con probabilidades iguales.

Procedimiento de Estimación

Las estimaciones que se detallan en el presente reporte se obtienen de las frecuencias ponderadas de acuerdo a las probabilidades de selección de los entrevistados y sus correspondientes factores de expansión.

Tamaño de Muestra

El tamaño de muestra considerado es de 800 encuestas a nivel del Estado de Michoacán. La muestra se obtuvo de manera aleatoria acorde al diseño ya expuesto.

Calidad de las Estimaciones

En todas las estimaciones se considera un nivel de confiabilidad del 95%. El margen máximo de error para estimación de proporciones es de $\pm 3.6\%$ a nivel estatal.

Tratamiento de la No-respuesta

Las estimaciones se detallan incluyendo los porcentajes de no respuesta en cada uno de los reactivos. Cuando en la estimación no se considera la no respuesta, se indica en el resultado correspondiente.

Tasa de Rechazo General a la Entrevista

La tasa de rechazo se ubicó en 21%, mientras que los contactos no exitosos se ubicaron en 3%.

Método de Recolección

La información se colectó cara a cara en el domicilio de los entrevistados. La preferencia electoral fue registrada en secreto con base en un formato depositado en una urna portátil.

Periodo de Levantamiento

El trabajo de campo se realizó del 27 a 29 de marzo de 2015.

Software de Procesamiento de Estimaciones

Statistical Package for the Social Sciences (SPSS)

Base de Datos Resultante

Se anexa en formato SPSS.

Validez de las Estimaciones

Los presentes resultados tienen sólo validez para expresar la opinión de la población en las fechas específicas del levantamiento. No constituyen un pronóstico de votación para la jornada electoral y los resultados oficiales serán aquellos que en su momento den a conocer las autoridades correspondientes.

Personas Físicas o Morales que Patrocinaron el Estudio

La Voz de Michoacán, S.A. de C.V.

Personas Físicas o Morales que Diseñaron y Llevaron a cabo la Encuesta

Mendoza Blanco & Asociados, S.C.

Personas Físicas o Morales que Solicitaron, Ordenaron y/o Pagaron su Publicación o Difusión

La Voz de Michoacán, S.A. de C.V.

Recursos Económicos/Financieros Aplicados

Se anexa copia de la factura correspondiente.

Experiencia Profesional y Formación Académica del Responsable de la Encuesta

Se anexan copias de los documentos correspondientes.

Intentos 1...2...3...4...5...6...7...8...9...10...11...12...13...14...15

Folio # _____

Municipio:	Colonia:	Sección Electoral:
------------	----------	--------------------

Buenos días / tardes, mi nombre es ... y trabajo en Mendoza Blanco & Asociados, una agencia de investigación. Estamos haciendo una encuesta para conocer las expectativas y preferencias ciudadanas en relación con las próximas elecciones. Mucho agradeceríamos sus respuestas. Su información será estrictamente confidencial y anónima, y será utilizada sólo para fines estadísticos.

F1. ¿Tiene usted credencial de elector?	1. Sí	2. No (Terminar entrevista)	()
F2. Su credencial de elector, ¿es de este municipio?	1. Sí	2. No (Terminar entrevista)	()

I. Datos Generales

1. Sexo ()	2. Edad () ()	3. Nivel socioeconómico ()
1. Masculino 2. Femenino		1. A/B 2. C+ 3. C 4. C- 5. D+ 6. D 7. E

4. Escolaridad () ()	7. Preparatoria completa	5. ¿Principalmente a qué se dedica? (Hacer las preguntas necesarias para clasificar) ()												
1. Sin escolaridad	8. Profesional técnica incompleta	<table border="1" style="width:100%; border-collapse: collapse;"> <tr> <td style="width:50%;">1. Empleado de gobierno</td> <td style="width:50%;">6. Hogar</td> </tr> <tr> <td>2. Empleado empresa privada</td> <td>7. Desempleado</td> </tr> <tr> <td>3. Trabaja por su cuenta</td> <td>8. Jubilado/pensionado/ incapacitado permanente</td> </tr> <tr> <td>4. Trabajador del campo</td> <td>9. Otro</td> </tr> <tr> <td>5. Estudia</td> <td></td> </tr> <tr> <td></td> <td></td> </tr> </table>	1. Empleado de gobierno	6. Hogar	2. Empleado empresa privada	7. Desempleado	3. Trabaja por su cuenta	8. Jubilado/pensionado/ incapacitado permanente	4. Trabajador del campo	9. Otro	5. Estudia			
1. Empleado de gobierno	6. Hogar													
2. Empleado empresa privada	7. Desempleado													
3. Trabaja por su cuenta	8. Jubilado/pensionado/ incapacitado permanente													
4. Trabajador del campo	9. Otro													
5. Estudia														
2. Primaria incompleta	9. Profesional técnica completa													
3. Primaria completa	10. Profesional incompleta													
4. Secundaria incompleta	11. Profesional completa													
5. Secundaria completa	12. Posgrado													
6. Preparatoria incompleta	99. No respuesta													

6. Estado Civil	1. Casado/Unión libre	2. Soltero/Divorciado/Viudo ()
-----------------	-----------------------	---------------------------------

II. Situación Económica Personal y del Municipio

7. Comparada con el año pasado, ¿cómo diría que está actualmente su situación económica personal: mejor, igual o peor? (Si contestó igual, preguntar igual de bien o igual de mal) () ()
1. Mejor 2. Igual de bien 3. Igual de mal 4. Peor 99. No sé

8. En su opinión, ¿el municipio está mejor, igual o peor de lo que estaba hace un año? (Si contestó igual, preguntar igual de bien o igual de mal) () ()
1. Mejor 2. Igual de bien 3. Igual de mal 4. Peor 99. No sé

III. Satisfacción con la Gestión Actual

9. En una escala del 1 al 10, donde 1 es pésimo y 10 excelente, ¿qué calificación le daría al trabajo realizado hasta el momento por la actual administración del Gobierno del Estado? () ()
Pésimo 1 --- 2 --- 3 --- 4 --- 5 --- 6 --- 7 --- 8 --- 9 --- 10 Excelente 99. NS/NR

10. ¿Qué opinión tiene del trabajo realizado por el actual Gobernador? (Mostrar tarjeta 1) () ()
1. Muy buena 2. Buena 3. Regular 4. Mala 5. Muy mala 99. No sé

IV. Conocimiento del Próximo Proceso Electoral

11. ¿Sabe usted cuándo serán las próximas elecciones en el estado? () ()
1. Sí (7 de Junio de 2015) 2. Sí (Junio de 2015) 3. Sí (Este año) 4. Sí (Otra fecha) 99. No sé

V. Intención de Voto por Partido para Gobernador

12. Le voy a entregar una hoja con nombres de partidos políticos para que marque en ella, por cuál partido político votaría para Gobernador si el día de hoy fueran las elecciones (entregar formato 1 de Gobernador) . Una vez que la marque, dóblela por favor y deposítela en esta mochila. () ()
1. PAN 2. PRI 3. PRD 4. PT 5. PVEM 6. Movimiento Ciudadano 7. PANAL 8. MORENA 9. Partido Encuentro Social (PES) 10. Partido Humanista 95. Anuló la boleta 99. No sé

VI. Conocimiento y Evaluación de Aspirantes a Gobernador

13. Para el próximo proceso de elección de Gobernador, se escuchan los nombres de diferentes candidatos ¿a quiénes conoce o ha oído nombrar? **(esperar respuesta y registrar nombres o "espontáneo")**

(Para los que no mencionó decir...) Ahora le voy a mencionar candidatos a Gobernador, indíqueme si los conoce **(Rotar inicio y registrar en "ayudado")**.

¿Qué opinión tiene de ellos? Dígame si de ellos tiene una opinión muy buena, buena, regular, mala o muy mala.

Nombres	Espontáneo	Ayudado ¿Lo conoce o ha oído...?	(Esta pregunta se aplica sólo si conoce al personaje)						
			13.1 ¿Qué opinión tiene de él...?						
1. Silvano Aureoles Conejo	1. Sí 2. No ()	1. Sí 2. No ()	1. Muy buena	2. Buena	3. Regular	4. Mala	5. Muy mala	99. No sé	() ()
2. Luisa María Calderón Hinojosa	1. Sí 2. No ()	1. Sí 2. No ()	1. Muy buena	2. Buena	3. Regular	4. Mala	5. Muy mala	99. No sé	() ()
5. José Ascención "Chon" Orihuela Bárcenas	1. Sí 2. No ()	1. Sí 2. No ()	1. Muy buena	2. Buena	3. Regular	4. Mala	5. Muy mala	99. No sé	() ()

VII. Escenarios Constitucionales para Elección de Gobernador

14. Le voy a entregar una hoja con nombres de partidos políticos para que marque en ella, por quién votaría para Gobernador si el día de hoy fueran las elecciones (entregar formato 2 de Gobernador) . Una vez que la marque, dóblela por favor y deposítela en esta mochila. () ()
1. Luisa María Calderón Hinojosa (PAN) 2. José Ascención Orihuela Bárcenas (PRI) 3. Silvano Aureoles Conejo (PRD) 4. PT

Para finalizar, le quiero agradecer de nuevo su participación. Su información es muy valiosa y servirá para conocer la opinión en forma agregada de la población del estado.

XIV. Datos de Ubicación

Domicilio del entrevistado / descripción de la casa:

Nombre:

Teléfono:

Fecha:

Hora:

Yo entrevistador _____, número _____ declaro que seguí todas las indicaciones metodológicas para la selección de la muestra y que toda la información contenida en este cuestionario es verídica. Acepto que si existe algún dato falso en él, la empresa Mendoza Blanco tome las medidas legales pertinentes.

FIRMA DEL ENTREVISTADOR _____

FECHA DE ENTREVISTA _____

2015

Yo supervisor _____, número _____ declaro que seguí todas las indicaciones metodológicas para la selección de la muestra y que toda la información contenida en este cuestionario fue verificada bajo el criterio de:

Supervisión Directa Supervisión de Regreso Supervisión Telefónica Validación

Acepto que si hay alguna anomalía en la supervisión de este cuestionario, la empresa Mendoza Blanco & Asociados tome las medidas legales pertinentes.

FIRMA DEL SUPERVISOR _____

FECHA DE SUPERVISIÓN _____

2015



Encuesta de Clima Político

Michoacán

Reporte Gráfico

27 a 29 de marzo de 2015

Encuesta de Clima Político Michoacán

Reporte Gráfico



27 a 29 de marzo de 2015

ÍNDICE

I.	Ficha Metodológica	4
II.	Datos Generales	7
III.	Situación Económica Personal y del Estado	11
IV.	Satisfacción con la Gestión Actual	14
V.	Conocimiento del Próximo Proceso Electoral	17
VI.	Intención de Voto por Partido para Gobernador	19
VII.	Conocimiento y Evaluación de Aspirantes a Gobernador	21
VIII.	Escenarios Constitucionales para Elección a Gobernador	24
IX.	Propensión al Voto para Aspirantes a Gobernador	26

I. Ficha Metodológica

I. Ficha Metodológica

Antecedentes

En 2015 habrá elecciones de Gobernador y Presidentes Municipales en el estado de Michoacán. En este escenario interesa generar investigación que coadyuve con los intereses del cliente con base en encuestas a población abierta que permita evaluar la preferencia de partidos y candidatos a Gobernador del Estado.

Objetivo del Estudio

Generar estimaciones sobre las preferencias electorales y el posicionamiento de candidatos y partidos en la elección de Gobernador.

Marco Muestral

Listado de secciones electorales del INE, incluyendo su lista nominal, distritos electorales, municipios y tipo de sección.

Población Objetivo

Se consideró como población objetivo del estudio a todos los ciudadanos que residen y cuentan con credencial de elector en el Estado de Michoacán.

Diseño y Selección de Muestra

El diseño de muestra es estratificado por combinaciones de distritos locales, federales y tipo de sección electoral. La primera unidad de muestreo es la sección electoral seleccionada con probabilidad proporcional a su lista nominal, la segunda es la manzana o grupo de viviendas con probabilidades iguales, la tercera las viviendas con probabilidades iguales y la última los entrevistados de nuevo con probabilidades iguales.

Procedimiento de Estimación

Las estimaciones que se detallan en el presente reporte se obtienen de las frecuencias ponderadas de acuerdo a las probabilidades de selección de los entrevistados y sus correspondientes factores de expansión.

Tamaño de Muestra

El tamaño de muestra considerado es de 800 encuestas a nivel del Estado de Michoacán. La muestra se obtuvo de manera aleatoria acorde a diseño ya expuesto.

I. Ficha Metodológica

Calidad de las Estimaciones

En todas las estimaciones se considera un nivel de confiabilidad del 95%. El margen máximo de error para estimación de proporciones es de $\pm 3.6\%$ a nivel estatal.

Tratamiento de la No-respuesta

Las estimaciones se detallan incluyendo los porcentajes de no respuesta en cada uno de los reactivos. Cuando en la estimación no se considera la no respuesta, se indica en el resultado correspondiente.

Tasa de Rechazo General a la Entrevista

La tasa de rechazo se ubicó en 21%, mientras que los contactos no exitosos se ubicaron en 3%.

Método de Recolección

La información se colectó cara a cara en el domicilio de los entrevistados. La preferencia electoral fue registrada en secreto con base en un formato depositado en una urna portátil.

Periodo de Levantamiento

El trabajo de campo se realizó del 27 a 29 de marzo de 2015.

Software de Procesamiento de Estimaciones

Statistical Package for the Social Sciences (SPSS)

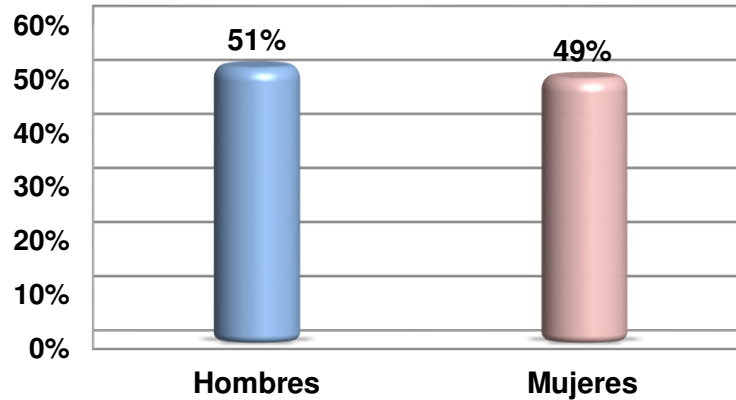
Validez de las Estimaciones

Los presentes resultados tienen sólo validez para expresar la opinión de la población en las fechas específicas del levantamiento. No constituyen un pronóstico de votación para la jornada electoral y los resultados oficiales serán aquellos que en su momento den a conocer las autoridades correspondientes.

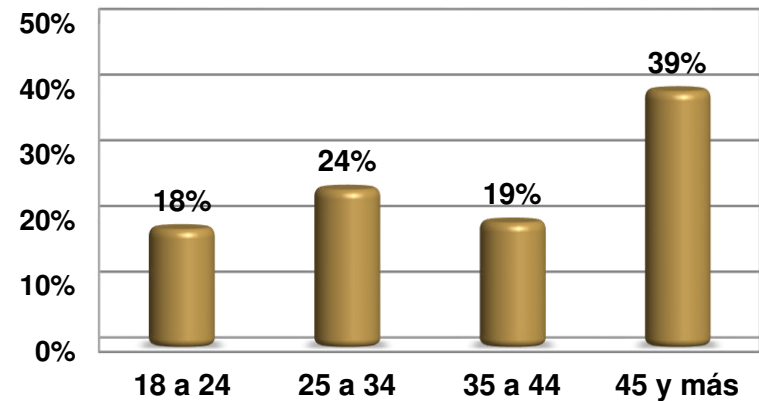
II. Datos Generales

II. Datos Generales

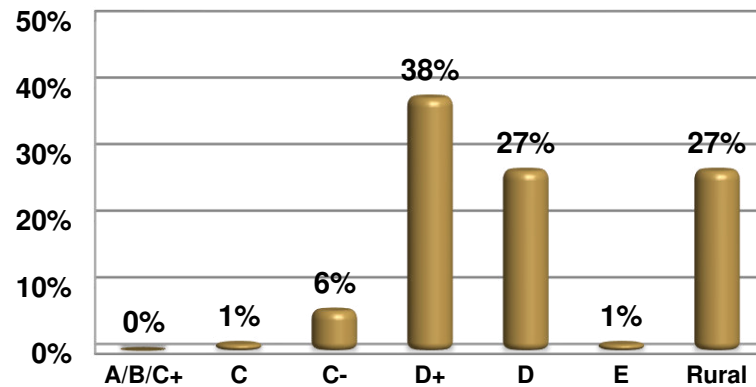
Por sexo



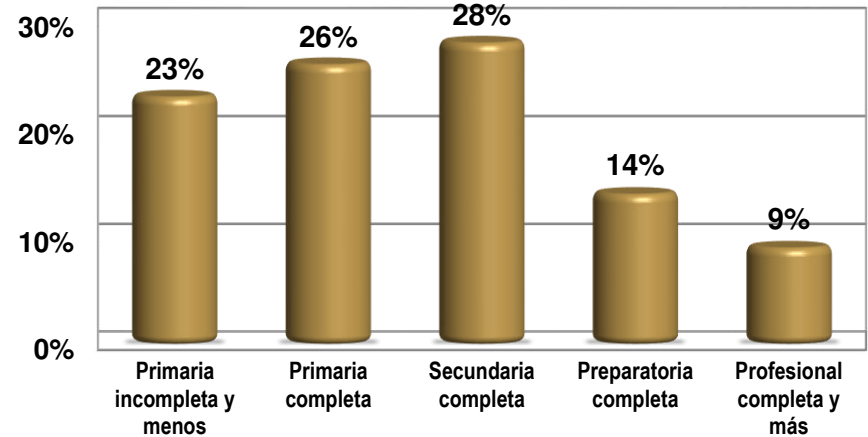
Por edad



Por nivel socioeconómico

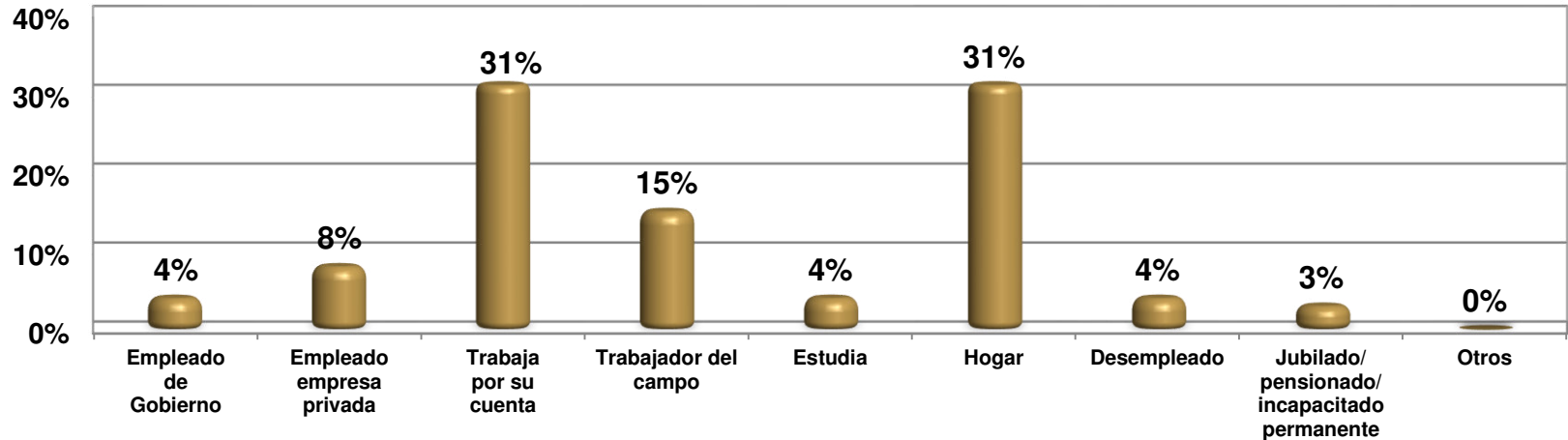


Por escolaridad

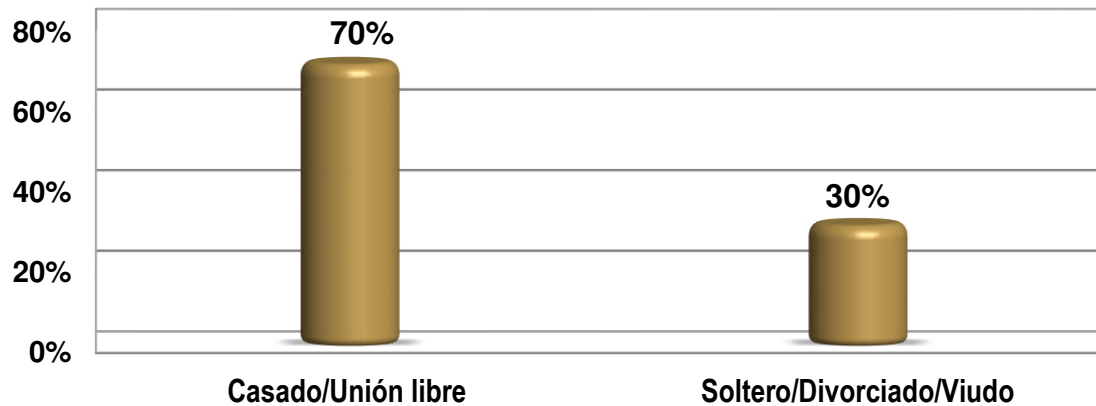


II. Datos Generales

Por ocupación

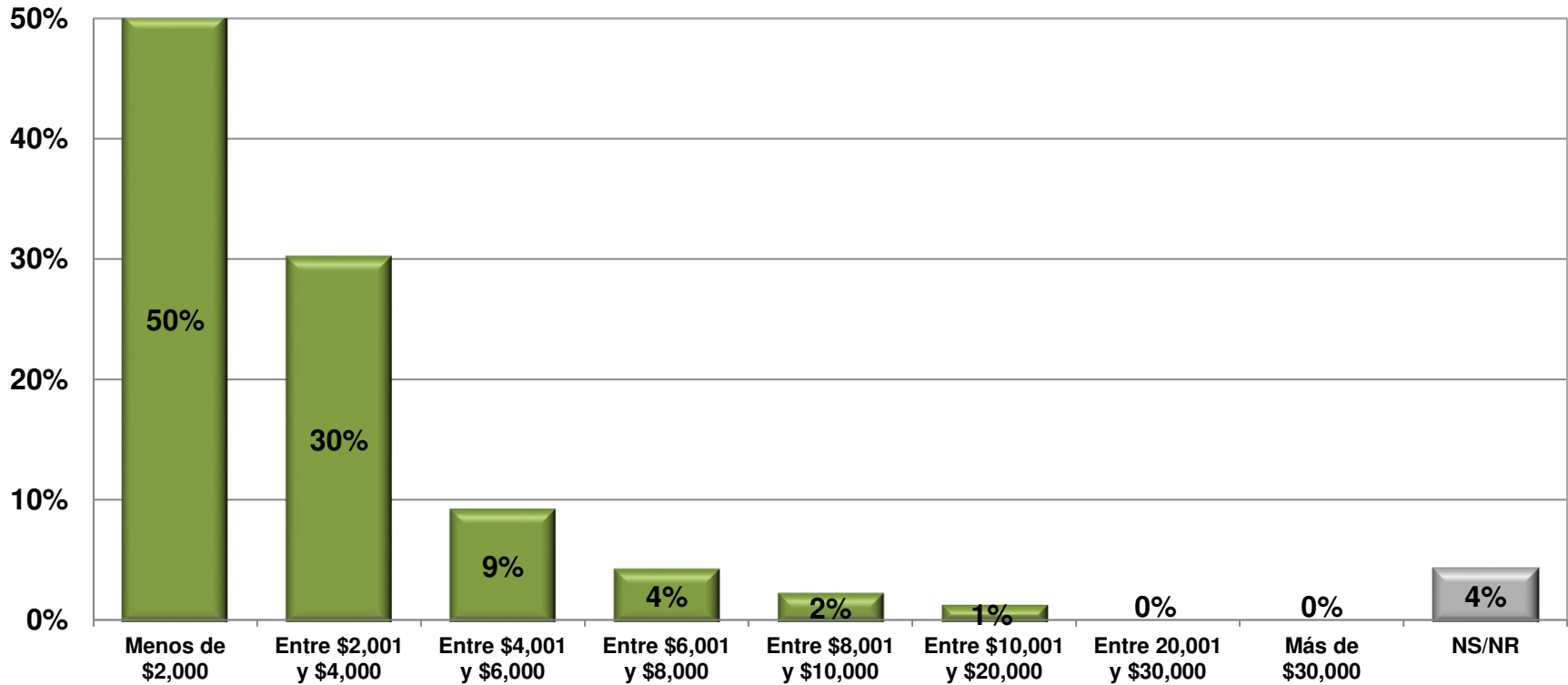


Por estado civil



II. Datos Generales

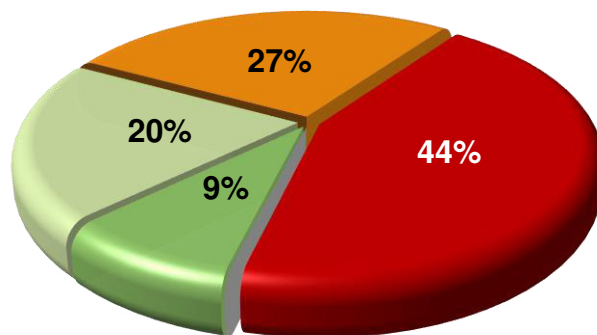
Por Ingreso Familiar



III. Situación Económica Personal y del Municipio

III. Situación Económica Personal y del Municipio

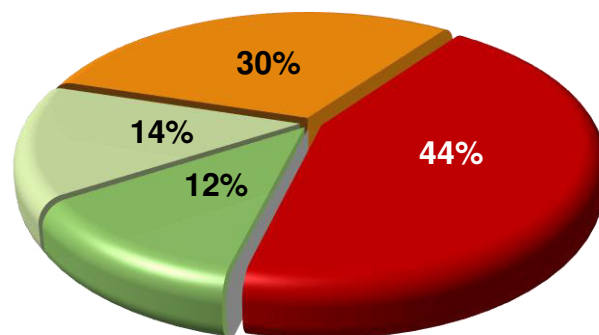
Comparada con el año pasado, ¿cómo diría que está actualmente su situación económica personal?



■ Mejor ■ Igual de bien ■ Igual de mal ■ Peor ■ NS/ NR

III. Situación Económica Personal y del Municipio

En su opinión, ¿el Municipio está mejor, igual o peor de lo que estaba hace un año?

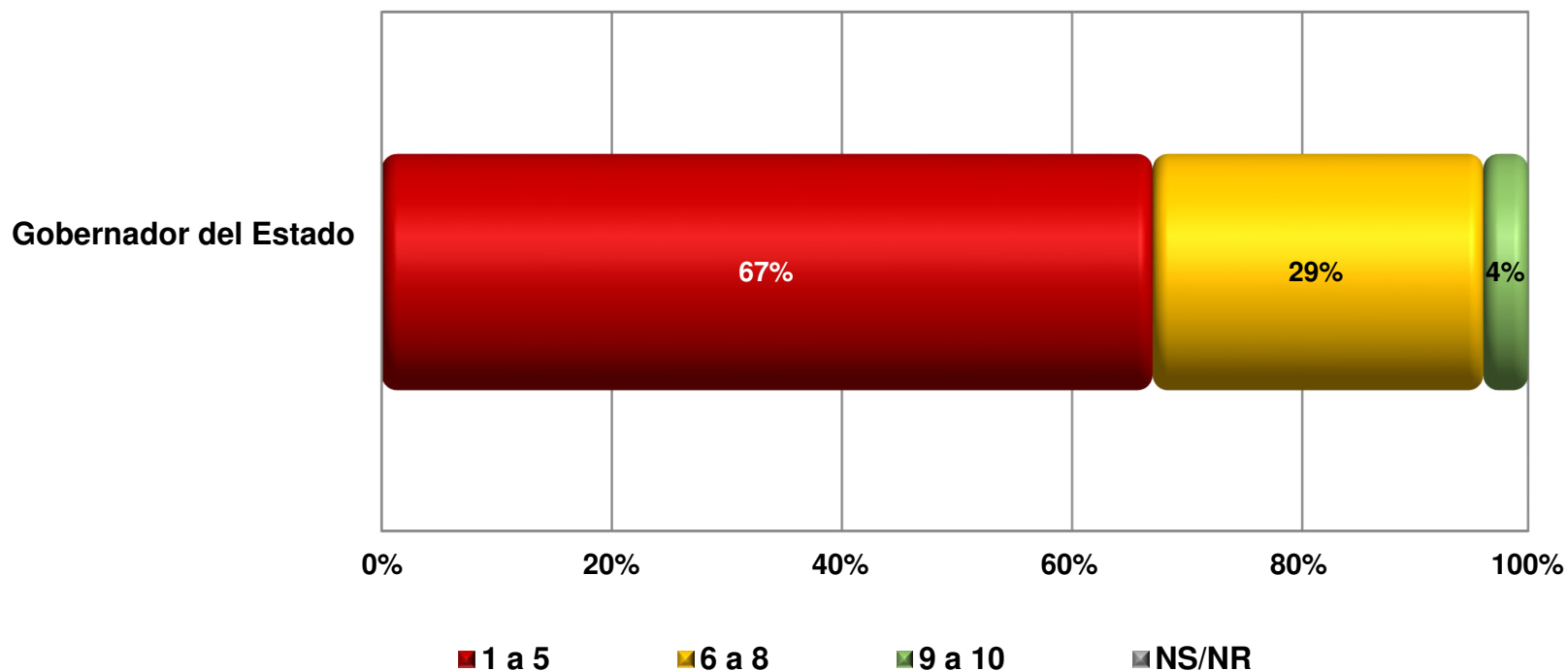


■ Mejor ■ Igual de bien ■ Igual de mal ■ Peor ■ NS/ NR

IV. Satisfacción con la Gestión Actual

IV. Satisfacción con la Gestión Actual

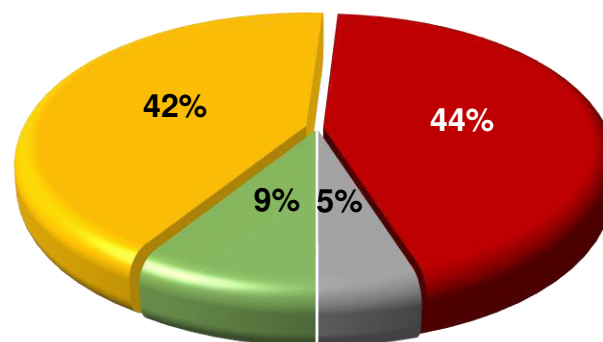
¿Qué calificación le daría al trabajo realizado hasta el momento por la actual administración del gobierno del estado?



Promedio: 4.4

IV. Satisfacción con la Gestión Actual

¿Qué opinión tiene en general del trabajo realizado por el actual Gobernador?



■ Muy buena / Buena

■ Regular

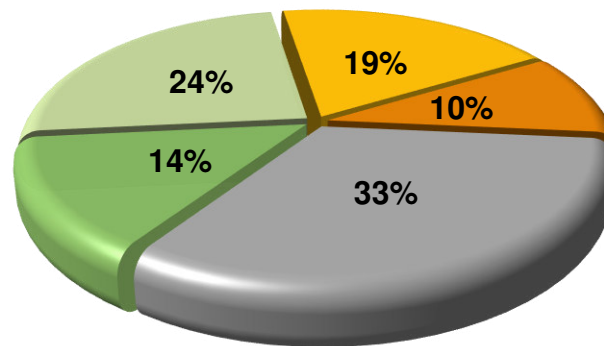
■ Mala / Muy mala

■ NS/NR

V. Conocimiento del Próximo Proceso Electoral

V. Conocimiento del Próximo Proceso Electoral

¿Sabe usted cuándo serán las próximas elecciones en el estado?



■ Sí (7 de Junio de 2015)

■ Sí (Este año)

■ NS/NR

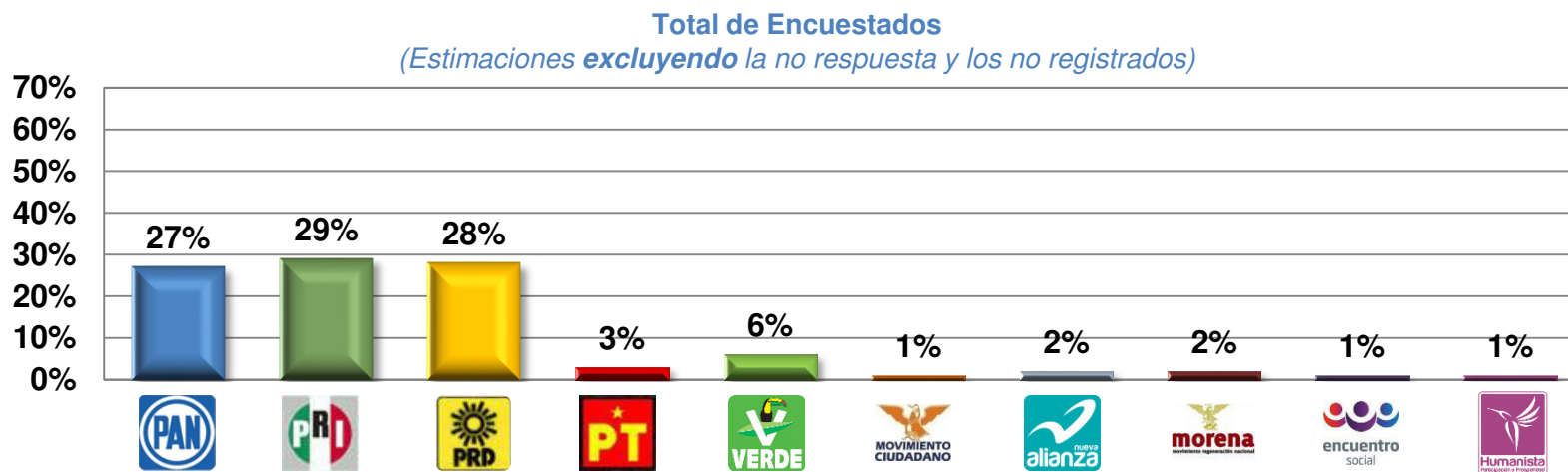
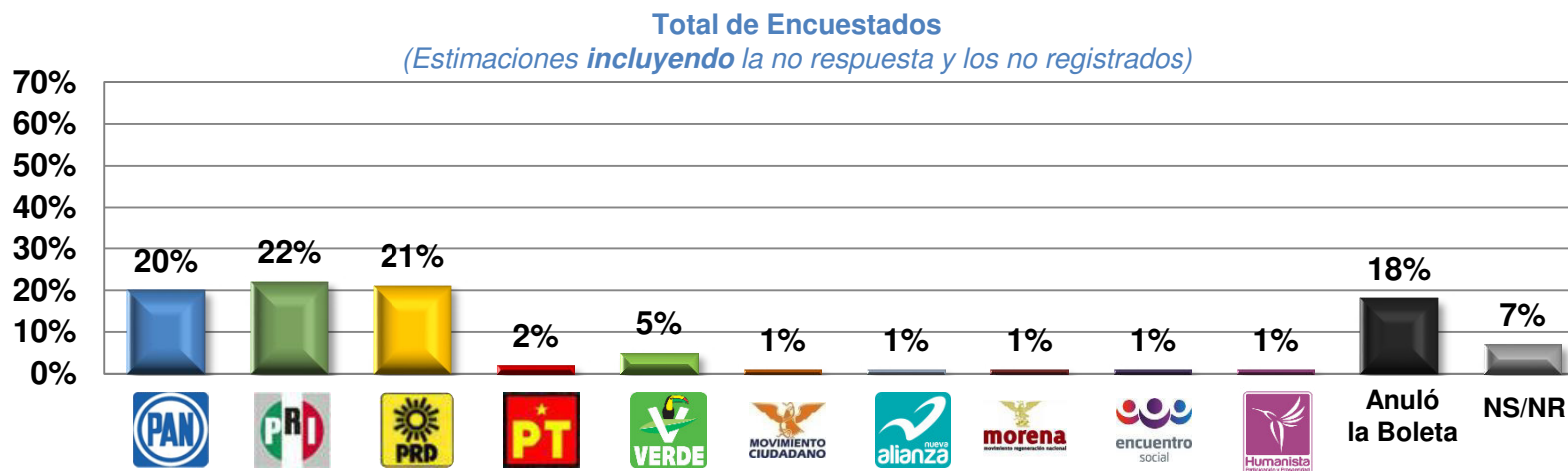
■ Sí (Junio de 2015)

■ Sí (Otra fecha)

VI. Intención de Voto por Partido para Gobernador

VI. Intención de Voto por Partido para Gobernador

Si el día de hoy fueran las elecciones para Gobernador,
¿por cuál partido votaría?

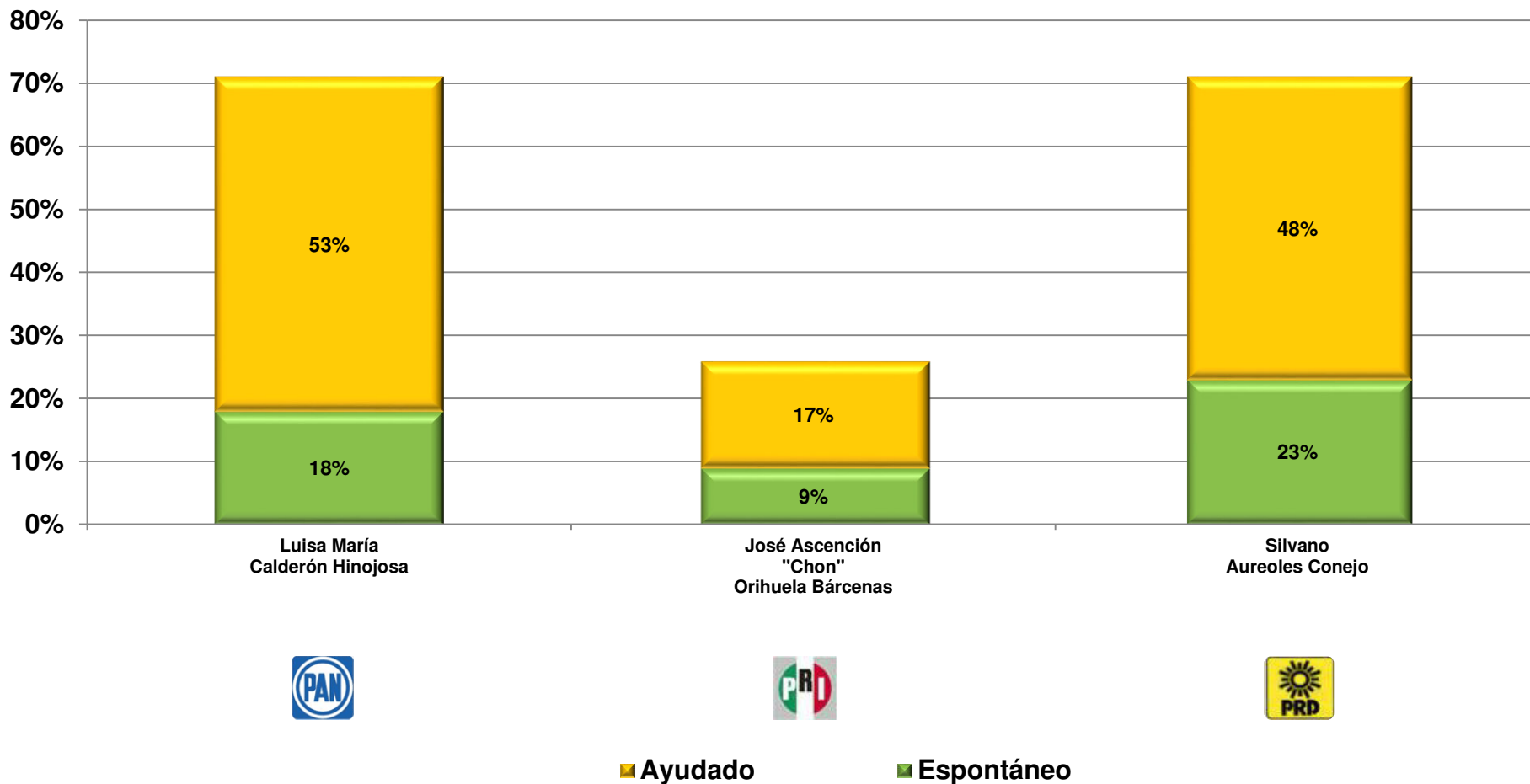


No respuesta: 25%

VII. Conocimiento y Evaluación de Aspirantes a Gobernador

VII. Conocimiento y Evaluación de Aspirantes a Gobernador

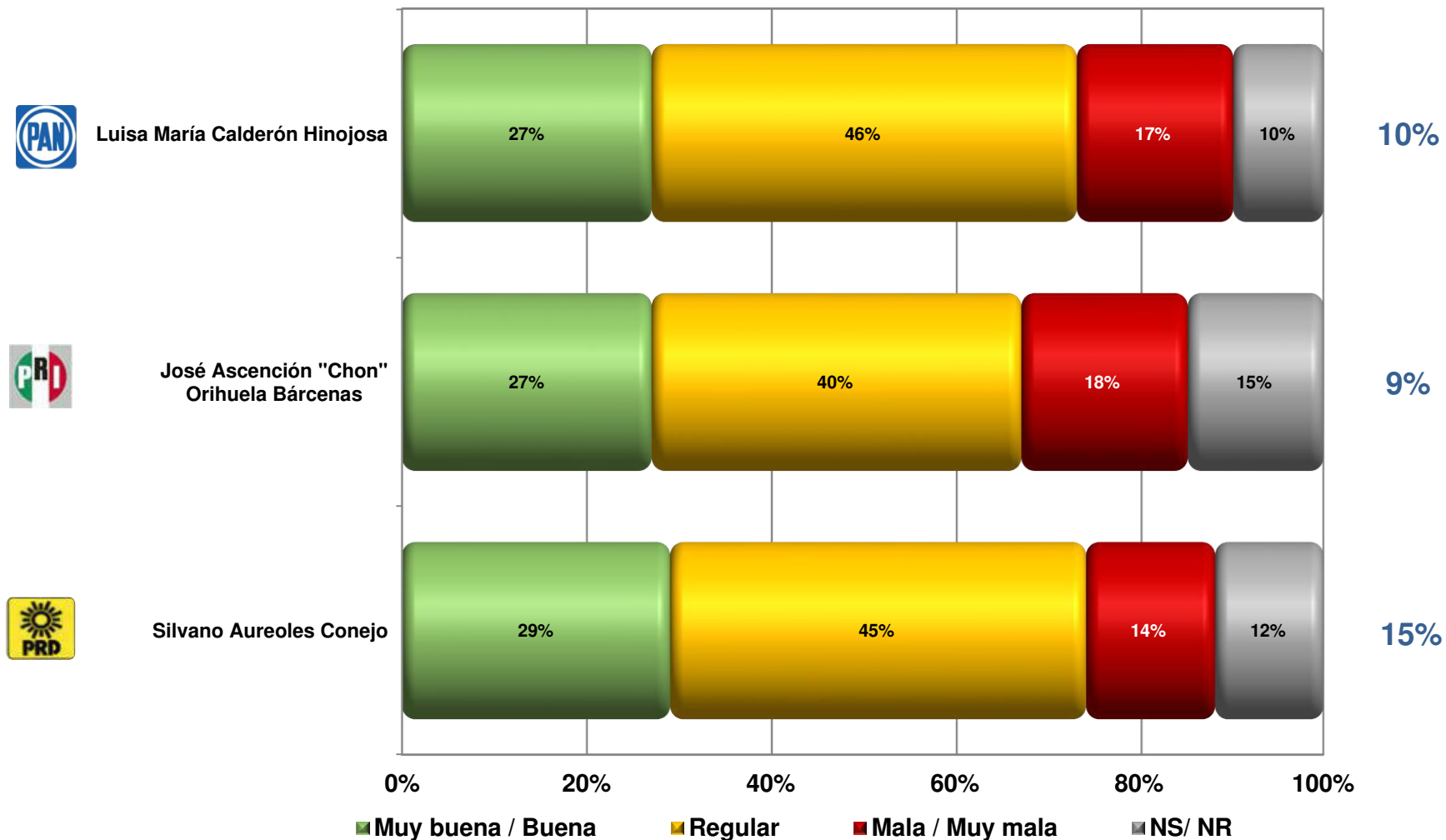
Conocimiento de Aspirantes a Gobernador



VII. Conocimiento y Evaluación de Aspirantes a Gobernador

¿Qué opinión tiene de...?

Saldo de Opinión



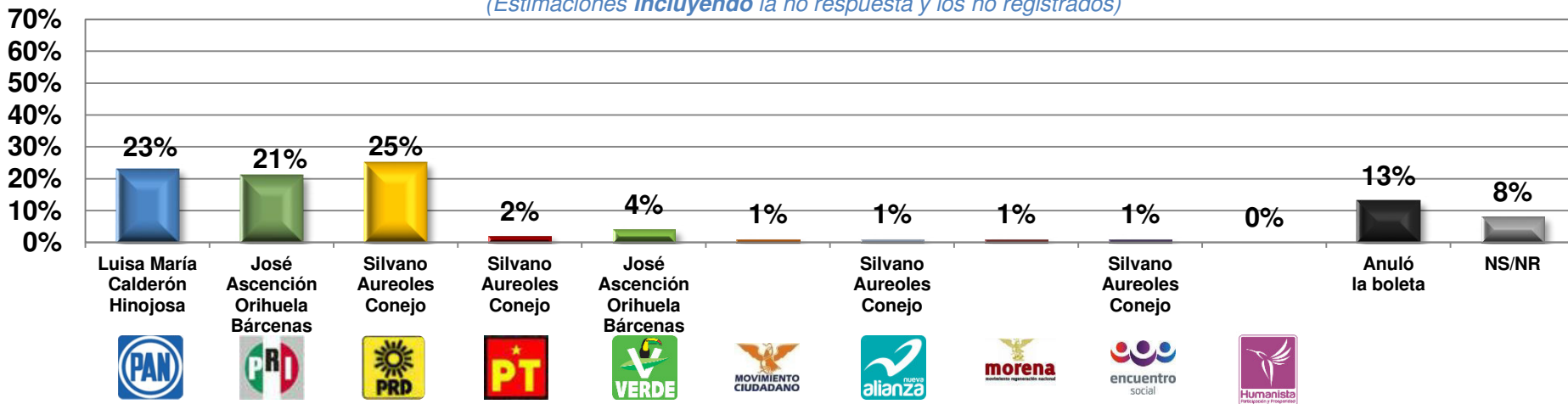
VIII. Escenarios Constitucionales para Elección de Gobernador

VIII. Escenarios Constitucionales para Elección a Gobernador

Si el día de hoy fueran las elecciones para Gobernador, ¿por quién votaría?

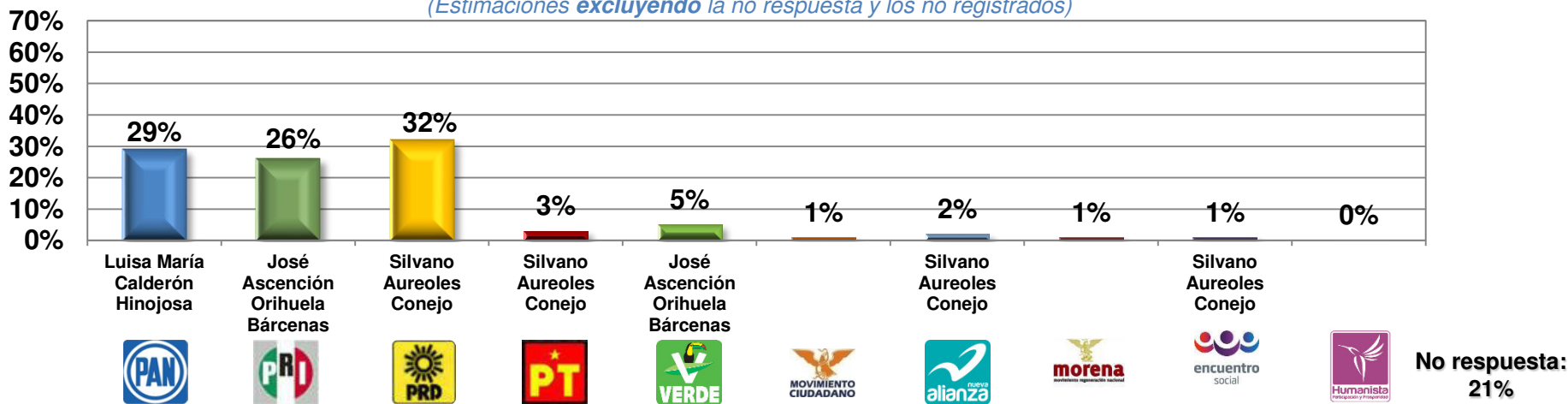
Total de Encuestados

(Estimaciones *incluyendo* la no respuesta y los no registrados)



Total de Encuestados

(Estimaciones *excluyendo* la no respuesta y los no registrados)



IX. Propensión al Voto para Aspirantes a Gobernador

IX. Propensión al Voto para Aspirantes a Gobernador

Para cada uno de los aspirantes a Gobernador,
dígame por favor si podría votar por él o nunca votaría por él
Total del estado

