



Estudio sobre Preferencias Pre-Electorales en
el MUNICIPIO DE MORELIA.
19- 22 Noviembre 2014



Estadística & Opinión Pública

POSICIONAMIENTO DE ACTORES POLÍTICOS.

www.beap.com.mx

 BEAP S.C.

 @BEAPENCUESTAS

METODOLOGÍA

*Se aplicaron 1200 cuestionarios en vivienda a personas de 18 años y más en el municipio de Morelia, Michoacán.

*La representatividad de la encuesta es a nivel municipal, los resultados presentados son ponderados al peso relativo correspondiente al listado nominal reportado por el INE.

*El margen de error calculado con un nivel de confianza de 95 por ciento a nivel municipal es de más, menos 4.0 por ciento.




¿Usted conoce o ha escuchado hablar realmente de ...?





Ranking de Nivel de Conocimiento

	1º	Alfonso Martínez	81.3%
	2º	Ernesto Nuñez	62.7%
	3º	Daniela de los Santos	33.6%
	4º	Carlos Río	32.3%
	5º	Juan Carlos Barragán	31.1%







Ranking de Nivel de Conocimiento (2/2)





6º		7º		8º		9º	
	Jose Bertin Cornejo		Ignacio Alvarado		Julio Cesar González		Francisco Lara
	29.2%		26.8%		20.9%		5.4%



Ranking de Nivel de Confianza con base al Nivel de Conocimiento (1/2)

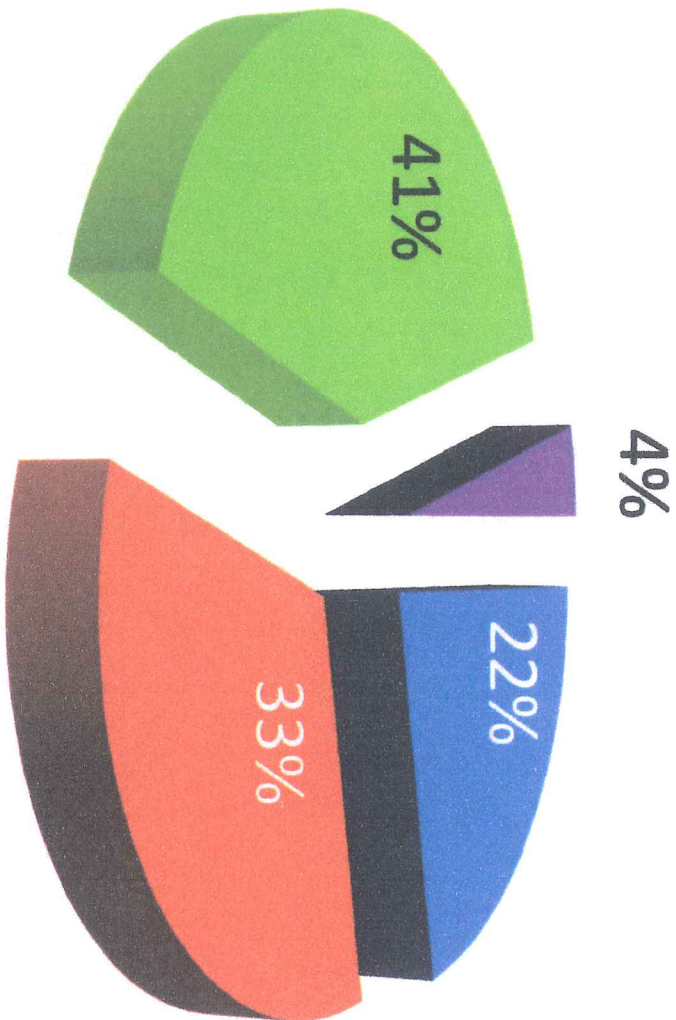
	1º		2º		3º		4º		5º
Alfonso Martínez		Daniela de los Santos		Jose Bertin Cornejo		Julio Cesar González		Ernesto Nuñez	
31.5%		26.7%		14.0%		12.5%		11.4%	





Ranking de Nivel de Confianza con base al Nivel de Conocimiento (2/2)

	6º		7º		8º		9º
Carlos Río		Ignacio Alvarado		Juan Carlos Barragán		Francisco Lara	
9.2%		9.1%		8.5%		2.0%	



Intención de voto respecto a partidos y candidatos independientes



-  P.A.N.
-  P.R.I. y Coaliciones
-  Alfonso Martinez
-  Sin Responder